



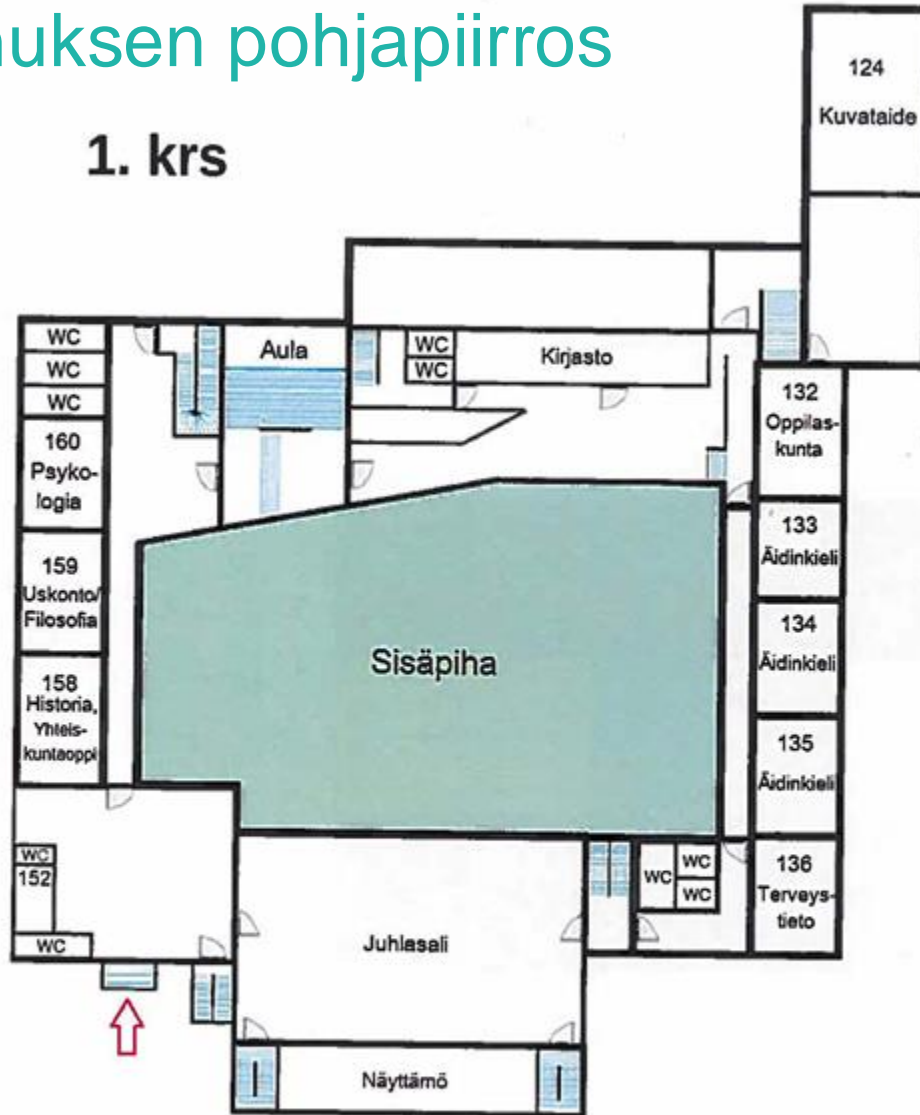
LUKIO- OPISKELUN OPAS



LUKUVUOSI 2024 - 2025

Rakennuksen pohjapiirros

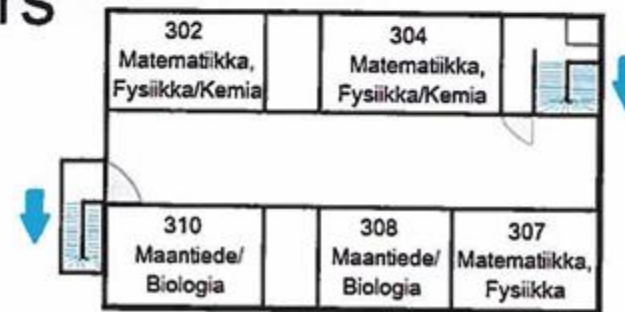
1. krs



2. krs



3. krs



MITÄ JA MITEN LUKIOSSA OPISKELLAAN?

- Opiskelu alkaa heti ensimmäisestä päivästä alkaen ja levätä voi vasta lomilla.
- Lukiossa käydään syvemmin niitä asioita, joita on opiskeltu peruskoulussa.
- Pakollisten aineiden lisäksi lukiossa voi valita mitä haluaa opiskella.
- Ensimmäiset opintojaksot ovat kertausta, ellei kyseessä ole aivan uusi oppiaine kuten filosofia tai psykologia.

Opintopisteet	1	2	3	4	5	6	7	8	9	10	11	12	13	14	15	16	17	18	19	20	21	22	23	24	25	26	27	28	29	30	31	32	33	34	35	36		
Äidinkieli ja kirjallisuus	1	2	3	4	5	6	7	8	9	10	11	12	13																									
Suomi toisena kielenä	1	2	3	4	5	6	7	8																														
Ruotsi B1	1	2	3	4	5	6	7	8	9	10																												
Englanti A1-kieli	1	2	3	4	5	6	7	8	9	10																												
B3-kieli espanja	1	2	3	4	5	6	7	8																														
B3-kieli ranska	1	2	3	4	5	6	7	8																														
B3-kieli saksa	1	2	3	4	5	6	7	8																														
B3-kieli venäjä	1	2	3	4	5	6	7	8																														
Matematiikka pitkä	1	2	3	4	5	6	7	8	9	10	11	12	13																									
Matematiikka lyhyt	1	2	3	4	5	6	7	8	9	10																												
Biologia	1	2	3	4	5	6	7	8	9																													
Maantiede	1	2	3	4	5																																	
Fysiikka	1	2	3	4	5	6	7	8	9	10	11	12	13	14																								
Kemia	1	2	3	4	5	6	7	8																														
Filosofia	1	2	3	4	5																																	
Psykologia	1	2	3	4	5	6	7																															
Historia	1	2	3	4	5	6	7																															
Yhteiskuntaoppi	1	2	3	4	5																																	
Uskonto/ET	1	2	3	4	5	6	7																															
Terveystieto	1	2	3	4																																		
Liikunta	1	2	3	4	5	6	7	8	9	10																												
Musiikki	1	2	3	4	5	6																																
Kuvataide	1	2	3	4	5	6																																
Opinto-ohjaus	1	2	3	4	5																																	
Temaattiset opinnot	1	2	3																																			
Urheilulinja	1			2				3				4				5		6		7		8																
Tietotekniikka	1	2																																				
Lukiodiplomit	KULD2	LILD4	MELD5	MULD6																																		


Pakollinen moduuli/opintojakso

Yhteinen opintojakso

Valtakunnallinen valinnainen opintojakso

Koulukohtainen opintojakso

KU2/MU2-opintojaksoista vain toinen on pakollinen



RYHMÄNOHJAAJIEN LUOKAT

	Ryhmänohjaaja	Luokka
LL24a	Välimaa Titta	227
LL24b	Holopainen Niko	307
LL24c	Koivuniemi Annikka	135
LL24d	Juutilainen Katja	232
LL24e	Riikilä Harri	158
LL23a	Franti Lasse	304
LL23b	Harmala Antti	159
LL23c	Karhu Katriina	133
LL23d	Sairanen Kati	135
LL23e	Ursin Jouni	302
LL22a	Kosonen Jaana	227
LL22b	Laamanen Terhi	310
LL22c	Gaskin Hanna	160
LL22d	Soini Rea	136
LL22e	Muinonen Arto	308
LL21f	Anttila Tuija	233
LL24t	Salmenkivi Suvi	228

OPPITUNTIENTEN AJAT

8.00 - 8.45

8.50 - 9.35

9.55 - 10.40

10.45 - 11.30

12.10 - 12.55

13.00 - 13.45

14.00 - 14.45

14.50 - 15.40

15.40 - 17.00

Ryhmänohjaustunnit (RO)

torstaisin klo 12.00

HUOM.

- Tunnit alkavat näinä aikoina.
- Tauon paikka voi hieman vaihdella.
- Ole ajoissa luokassa.

OPINTOJAKSOJEN SOPIVA MÄÄRÄ YHDESSÄ JAKSOSSA

- Kolme opintopaksoa yhdessä jaksossa on monelle liian vähän.
- Kuusi opintopaksoa yhdessä jaksossa on liian paljon.
- Jos pitkä matikka on liian rankka tai vaikea, kannattaa vaihtaa lyhyeen.
- Jos et jaksa tehdä kaikkia opintoja, ota asia puheeksi opon kanssa.
- Yhdessä jaksossa kannattaa olla korkeintaan kaksi kieltä. Kolme tai neljä vierasta kieltä samassa jaksossa on liikaa. Vieraista kielistä tulee niin paljon läksyjä, ettei jaksa tehdä kaikkea.

OPIKELUVÄLINEET

Kannettavan tietokoneen, kuulokkeet ja muita koulutarvikkeita saa lukio-opiskelun ajaksi käyttöön lyseolta.

Pidä kannettavan tietokoneen lisäksi mukanasasi laturi ja kuulokkeet. Halutessasi voit käyttää langallista hiirtä.

KIERTOTUNTILAAVIO ELI PALKITUS

- Lukiossa voi vaikuttaa omaan lukujärjestykseen.
- Opo tekee pohjan lukujärjestykselle. Valintoja voi tehdä yhdessä opon kanssa. Jos haluaa vaihtaa opintojaksojen paikkoja, kannattaa tietää, miten palkkijärjestelmä toimii.
- Lukujärjestykseen on kirjattu palkkeja. Yhden palkin tunnit ovat joka viikko samaan aikaan. Esimerkki:
 - *Jaksossa on englantia nelospalkissa (sininen). Voit katsoa lukujärjestyksestä, minä päivinä ja kellonaikoina on nelospalkki. Kaikkina näinä aikoina on englantia käynnissä olevan jakson ajan.*
- Yhden oppiaineen opintojakso on aina samassa palkissa.
- Kun jakso vaihtuu, lukujärjestys vaihtuu. Palkit pysyvät paikallaan. Se, mikä opintojakso missäkin palkissa on, vaihtuu eri jaksoissa.
- Ensimmäinen vuosi on melko samanlainen kaikilla aloittaneilla, koska silloin on paljon pakollisia opintoja.

Kannattaa tarkastaa, että lukujärjestyksessä ei ole virheitä.

PALKKIJÄRJESTELMÄN MOTTO

Aina kannattaa käydä juttelemassa opon kanssa

Lyseon lukion kiertotuntikaavio

1	6	2	6	2	6
2					
3	5	1	3	1	3
4					
5	1	4	4	5	4
6					
7	2	5		3	
8					

MITEN SUORITUKSET ARVIOIDAAN

- Koska jaksot ovat lyhyitä, täytyy opintoihin panostaa koko jakson ajan.
- Osa opettajista arvioi kokeiden, osa vihkotyöskentelyn, tehtävien, projektitehtävien, tuntiaktiivisuuden ja/tai asenteen ja läsnäolon perusteella.
- T-merkintä Wilman opintosuorituksissa tarkoittaa, että opiskelijan täytyy täydentää suoritusta (jotain puuttuu).
- T-merkintöjä tulee tosi helposti, muista tehdä myös itsearviointi!
- Jos haluat korottaa arvosanaa, puhu opettajan kanssa esimerkiksi uusintakokeesta.
- K-merkintä tarkoittaa, että opintojakso on hylätty ja täytyy käydä uudestaan.

TÄRKEIMMÄT VINKIT 1

- Vapaus ja vastuu: opiskelijalla itsellään vastuu opiskelusta ja opintojen suunnittelusta.
- Lukiossa on läsnäolovelvoite. Paikallaoloa valvotaan. Ei saa olla pois ilman asiallista syytä.
- Opettajat on tosi mukavia ja rentoja, heitä ei tarvitse jännittää.
- Voi ottaa myös taidelukion ja aikuislukion kursseja.
- LAITA kalenteriin muistiin tärkeät päivämäärät, tapahtumat, koepäivät, kellonajat, tehtävien deadlinet, tapaamiset.
- Tehtävät ovat nimellisesti vapaaehtoisia. Mutta jos haluat oppia, tehtävät on tehtävä. Muuten ei pärjää kokeessa. Kannattaa tehdä tehtävät alusta asti, vaikka opettaja sanoo, että ne ovat vapaaehtoisia. Jos ei tee tehtäviä, ei opi riittävän hyvin eikä saa opintoja suoritettua.
- Jaksot ovat lyhyitä; on opiskeltava ensimmäisestä päivästä lähtien. Kokeet tulee nopeasti ja niitä on paljon.

TÄRKEIMMÄT VINKIT 2

- Kannattaa kerrata ja opiskella toisen opiskelijan kanssa.
- Kun opetat asioita kaverille, ne jäävät omaan päähän paremmin.
- Kokeissa, esimerkiksi fysiikassa, kannattaa keskittyä hyvin paljon. Vaikka osaisi fysiikkaa, pitkät ohjeet voivat olla vaikeita ymmärtää. Jos et keskity tosi hyvin tehtävän tekstiin, voi mennä väärin, vaikka osaisit asian hyvin. Se on tavallista ja vielä tavallisempaa, jos suomi ei ole äidinkieli. Näistä tilanteista oppii selviämään, kun keskittyy hyvin.
- Älä luovuta, opit kyllä kun et luovuta.
- Ei kannata mennä helpoimman kautta.
- Kannattaa kokeilla uudestaan ja uudestaan, kunnes onnistuu.

TÄRKEIMMÄT VINKIT 3

- Ei ennakkokäsityksiä – kokeile ennakkoluulottomasti ja etsi oma tapasi opiskella ja oppia!
- Opettele tekemään muistiinpanoja. Se edistää oppimista.
- Opettajan kirjoituksista voi ottaa kuvia puhelimella. Puhelimella otetut kuvat kannattaa tallentaa omaan kansioon, jolloin ne löytyvät helposti, kun kerta kokeeseen.
- **Muista levätä.**
- **Älä ota liikaa paineita.**

TERMINOLOGIAA

Penkkarit abien järjestämät juhlat, jotka pidetään lukulomalle lähtiessä ennen yo-kokeita

Abi lukion vanhin, yo-kirjoitukseen osallistuva opiskelija

Wanhat abien lukuloman alettua ja koulusta lähdettyä lukion vanhimmiksi tulleet opiskelijat

Wanhoiden penkkareiden jälkeen pidettävät wanhoiden juhlat, perinteisiä paritansseja hienoissa puvuissa
tanssit

Abitti ohjelma, jossa tehdään kokeita.

Abitti-tikku tikku, jolla voidaan buutata kone. Sen avulla yhdistetään kone suljettuun verkkoympäristöön, missä koe on.

onEdu-koe sähköinen koealusta, jossa kokeet tehdään tietokoneella.

Tabletkoulu sähköinen oppimisympäristö

Sanoma Pro sähköinen oppimisympäristö

Preliminääri abit harjoittelevat todellista ylioppilaskoetta, tehdään niin kuin ylioppilaskoe
eli preli